



مملكة البحرين
وزارة العمل

نشاطات

المؤسسات التدريبية الخاصة للعام 2013

إدارة شؤون معاهد التدريب
قسم الترويج والمعلومات

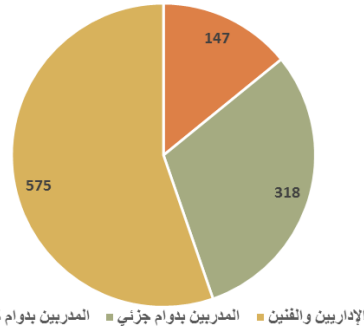
عدد المدربين والهيئة الإدارية للمعاهد التدريبية

المرخصة لعام 2013

بلغ إجمالي عدد المدربين المرخصين في المؤسسات التدريبية على النحو التالي:

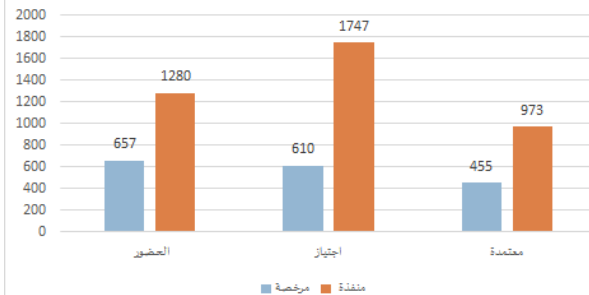
العدد	المدربين المرخصين لعام 2013
147	المدربين بدوام كلي
318	المدربين بدوام جزئي
575	الإداريين والفنيين

المدربين المرخصين لعام 2013



مقارنة بين البرامج التدريبية المرخصة والمنفذة لعام 2013

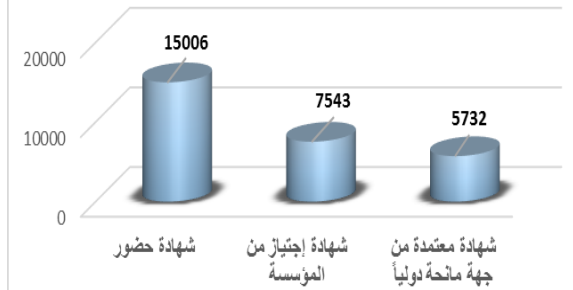
مقارنة بين البرامج التدريبية المرخصة والمنفذة



عدد المتدربين لعام 2013

بلغ إجمالي عدد المتدربين 28281 متدرب لعام 2013 وفق نتائج تحليل التقرير السنوي للعام 2013 موزعين في مختلف البرامج التدريبية المنفذة في المؤسسات التدريبية الخاصة، حيث بلغ عدد المتدربين الحاصلين على شهادة حضور أو إتمام من المؤسسات التدريبية المختلفة 22549 متدرب في حين بلغ عدد المتدربين الحاصلين على شهادة صادرة من جهة اعتماد دولية 5732 متدرب.

إجمالي المتدربين لعام 2013 وفق نوع الشهادة



المتدربين لعام 2013

العدد	المتدربين لعام 2013
15006	المتدربين بشهادة حضور من المؤسسة
7543	المتدربين بشهادة اتمام من المؤسسة
5732	المتدربين بشهادة من جهة معتمدة

المقدمة:

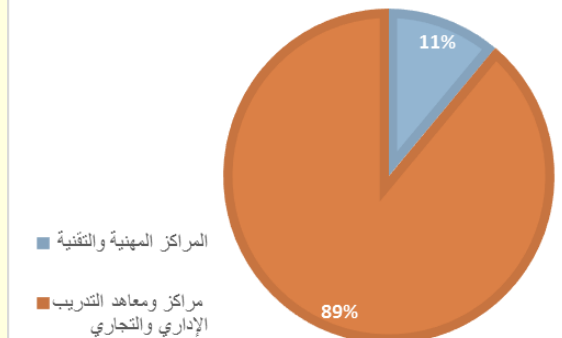
تسعى إدارة شئون معاهد التدريب جاهدة لتحفيز وتطوير معاهد التدريب الخاصة للوصول لأعلى مستويات الجودة وتقديم برامج تخصصية تخدم سوق العمل، وتوفير بيئة تدريبية آمنة تخدم المتدربين والمستفيدين من البرامج التدريبية، فمن ضمن مساعيها الدائمة توفير إحصائيات ومؤشرات دورية تشمل تحليلاً وصفيًا وكمياً عن المعاهد التدريبية والبرامج التي تنفذها، والميزانية السنوية التي تقدمها بشكل دوري، للتأكد من مدى استمرارية نشاط هذه المؤسسات.

وإثراءً لمكتبة التقارير الإحصائية بالإدارة، يسرنا أن نرفق من خلال هذه المطوية أهم نشاطات المؤسسات التدريبية الخاصة للعام 2013 والتي أظهرتها نتائج تحليل التقارير السنوية المقدمة من هذه المؤسسات. راجين دوام التوفيق لجميع المؤسسات التدريبية المرخصة والتي ساهمت في إنجاح وتعزيز نتائج هذا التقرير.

المؤسسات التدريبية المرخصة لعام 2013

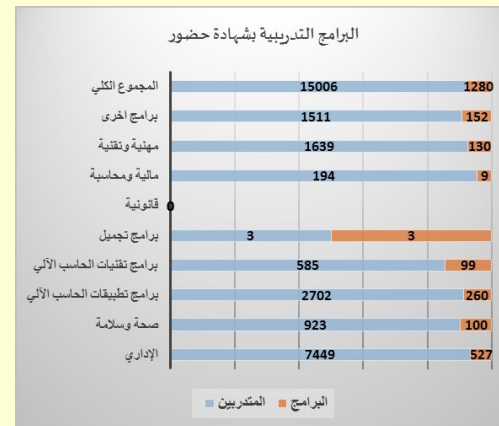
بلغ إجمالي عدد المؤسسات التدريبية المرخصة 72 مؤسسة موزعة ضمن فئتين المراكز والمعاهد الإدارية والتجارية والتي يبلغ عددها 64 مؤسسة تدريبية بنسبة 89% حيث تتركز معظم طلبات فتح المؤسسات التدريبية في هذا المجال والمراكز والمعاهد المهنية والفنية، ويبلغ عددها 8 بنسبة 11% من مجموع المؤسسات المرخصة كما هو موضح في الرسم البياني.

المؤسسات التدريبية المرخصة وفق نوع النشاط 2013



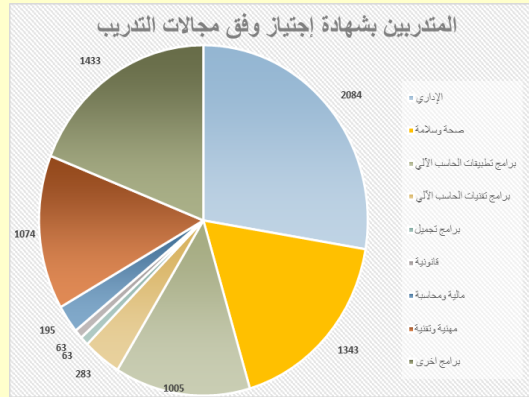
البرامج التدريبية التي تم تنفيذها في المؤسسات التدريبية المرخصة للعام 2013 بشهادة حضور.

عدد المتدربين	عدد البرامج	برامج تمنح شهادات حضور
7449	527	الإداري
923	100	صحة وسلامة
2702	260	برامج تطبيقات الحاسب الآلي
585	99	برامج تقنيات الحاسب الآلي
3	3	برامج تجميل
0	0	قانونية
194	9	مالية ومحاسبة
1639	130	مهنية وتقنية
1511	152	برامج أخرى
15006	1280	المجموع الكلي



البرامج التدريبية التي تم تنفيذها في المؤسسات التدريبية المرخصة للعام 2013 بشهادة اجتياز.

عدد المتدربين	عدد البرامج	برامج تمنح شهادة اجتياز
2084	210	الإداري
1343	878	صحة وسلامة
1005	85	برامج تطبيقات الحاسب الآلي
283	48	برامج تقنيات الحاسب الآلي
63	4	برامج تجميل
63	5	قانونية
195	51	مالية ومحاسبة
1074	122	مهنية وتقنية
1433	200	برامج أخرى
7543	1603	المجموع الكلي



البرامج التدريبية التي تم تنفيذها في المؤسسات التدريبية المرخصة للعام 2013 بشهادة اعتماد دولية للعام 2013.

عدد المتدربين	عدد البرامج	برامج تمنح شهادة من جهة مانحة معتمدة دولياً
1220	378	الإداري
2483	256	صحة وسلامة
780	85	برامج تطبيقات الحاسب الآلي
149	31	برامج تقنيات الحاسب الآلي
46	4	برامج تجميل
144	20	مالية ومحاسبة
731	160	مهنية وتقنية
179	39	برامج أخرى
5732	973	المجموع الكلي

