



مملكة البحرين
وزارة العمل والتنمية الإجتماعية



نشاطات

المؤسسات التدريبية الخاصة
للعام 2015

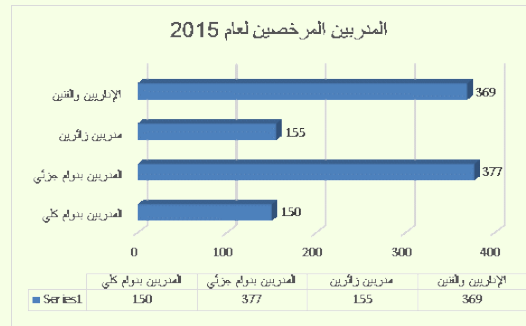
إدارة شؤون معاهد التدريب
قسم الترويج والمعلومات

عدد المدربين والهيئة الإدارية للمعاهد التدريبية المرخصة

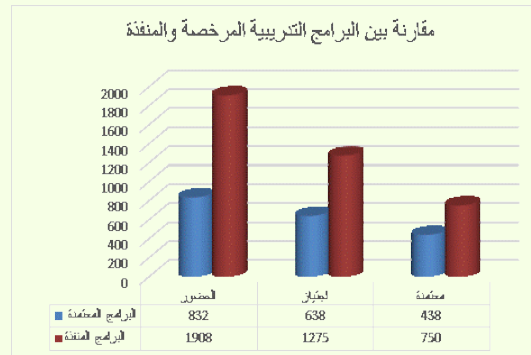
عام 2015

بلغ إجمالي عدد المدربين المرخصين في المؤسسات التدريبية على النحو التالي:

العدد	المدربين المرخصين لعام 2015
150	المدربين بدوام كلي
377	المدربين بدوام جزئي
155	مدربين زائرين
369	الإداريين والفنيين



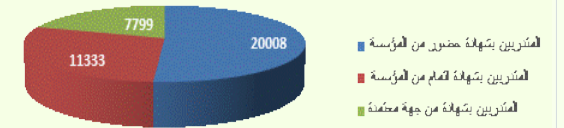
مقارنة بين البرامج التدريبية المرخصة والمنفذة لعام 2015



عدد المتدربين لعام 2015

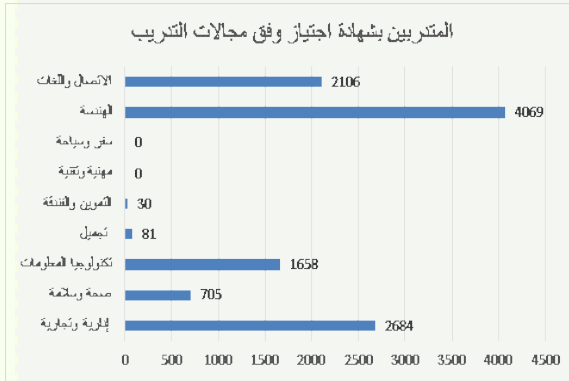
بلغ إجمالي عدد المتدربين 39140 متدرب لعام 2015 وفق نتائج تحليل التقرير السنوي للعام 2015 موزعين في مختلف البرامج التدريبية المنفذة في المؤسسات التدريبية الخاصة، حيث بلغ عدد المتدربين الحاصلين على شهادة حضور أو إتمام من المؤسسات التدريبية المختلفة 31341 متدرب في حين بلغ عدد المتدربين الحاصلين على شهادة صادرة من جهة اعتماد دولية 7799 متدرب.

إجمالي المتدربين لعام 2015 وفق نوع الشهادة المانحة



العدد	المتدربين لعام 2015
20008	المتدربين بشهادة حضور من المؤسسة
11333	المتدربين بشهادة إتمام من المؤسسة
7799	المتدربين بشهادة من جهة معتمدة

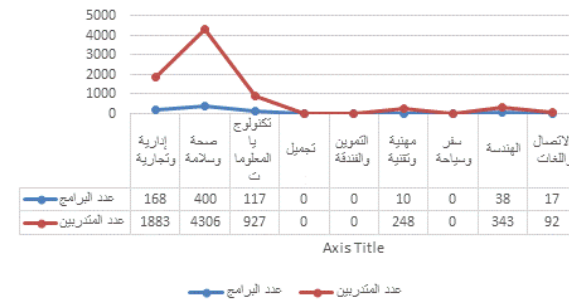
البرامج التدريبية التي تم تنفيذها في المؤسسات التدريبية المرخصة للعام 2015 بشهادة إجتياز



البرامج التدريبية التي تم تنفيذها في المؤسسات التدريبية الخاصة بشهادة من جهة إعتقاد دولية للعام 2015

عدد المتدربين	عدد البرامج	برامج تمنح شهادة من جهة مانحة معتمدة دولياً
1883	168	إدارية وتجارية
4306	400	صحة وسلامة
927	117	تكنولوجيا المعلومات
0	0	تجميل
0	0	التموين والفندقة
248	10	مهنية وتقنية
0	0	سفر وسياحة
343	38	الهندسة
92	17	الاتصال واللغات
7799	750	المجموع الكلي

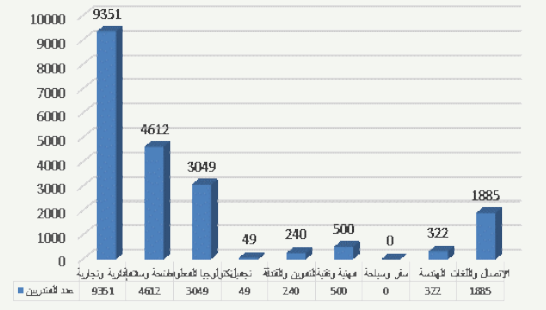
برامج تمنح شهادة من جهة مانحة معتمدة دولياً 2015



البرامج التدريبية التي تم تنفيذها في المؤسسات التدريبية المرخصة للعام 2015 بشهادة حضور.

عدد المتدربين	عدد البرامج	برامج تمنح شهادات حضور
9351	797	إدارية وتجارية
4612	171	صحة وسلامة
3049	211	تكنولوجيا المعلومات
49	12	تجميل
240	6	التموين والفندقة
500	46	مهنية وتقنية
0	0	سفر وسياحة
322	27	الهندسة
1885	638	الاتصال واللغات
20008	1908	المجموع الكلي

البرامج التدريبية لشهادة حضور



البرامج التدريبية التي تم تنفيذها في المؤسسات التدريبية المرخصة للعام 2015 بشهادة إجتياز

عدد المتدربين	عدد البرامج	برامج تمنح شهادة إجتياز
2684	254	إدارية وتجارية
705	35	صحة وسلامة
1658	138	تكنولوجيا المعلومات
81	9	تجميل
30	18	التموين والفندقة
0	0	مهنية وتقنية
0	0	سفر وسياحة
4069	141	الهندسة
2106	680	الاتصال واللغات
11333	1275	المجموع الكلي

المقدمة:

يسرنا أن نرفق من خلال هذه المطوية أهم نشاطات المؤسسات التدريبية الخاصة للعام 2015 والتي أظهرتها نتائج تحليل التقارير السنوية المقدمة من مؤسسات التدريب الخاصة.

راجين دوام التوفيق لجميع المؤسسات التدريبية المرخصة والتي ساهمت في إنجاح وتعزيز نتائج هذا التقرير.

المؤسسات التدريبية المرخصة لعام 2015

بلغ إجمالي عدد المؤسسات التدريبية المرخصة 80 مؤسسة موزعة ضمن فئتين المراكز والمعاهد الإدارية والتجارية والتي يبلغ عددها 71 مؤسسة تدريبية بنسبة 89% حيث تتركز معظم طلبات فتح المؤسسات التدريبية في هذا المجال في حين يبلغ عدد المراكز والمعاهد المهنية والفنية 9 مؤسسات بنسبة 11% من مجموع المؤسسات المرخصة كما هو موضح في الرسم البياني.

المؤسسات التدريبية المرخصة وفق نوع النشاط 2015

