



مملكة البحرين
وزارة العمل والتنمية الإجتماعية

نشاطات

المؤسسات التدريبية الخاصة
للعام 2016

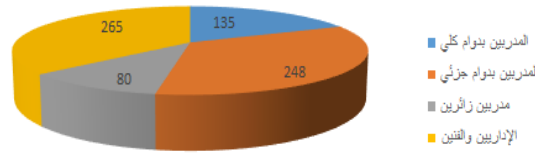
إدارة شؤون المعاهد المهنية
قسم الترويج والمعلومات

عدد المدربين والهيئة الإدارية للمعاهد التدريبية المرخصة لعام 2016

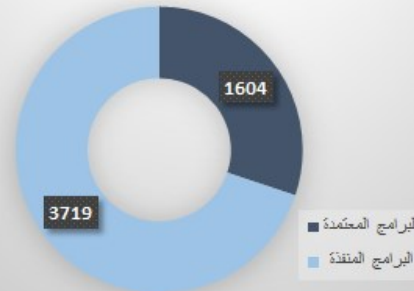
بلغ إجمالي عدد المدربين المرخصين في المؤسسات التدريبية على النحو التالي:

العدد	المدربين المرخصين لعام 2016
135	المدربين بدوام كلي
248	المدربين بدوام جزئي
80	مدربين زائرين
265	الإداريين والفنيين

المدربين المرخصين لعام 2016



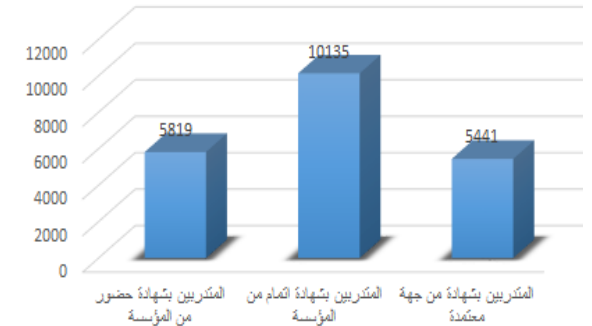
مقارنة بين البرامج التدريبية المرخصة والمنفذة



عدد المتدربين لعام 2016

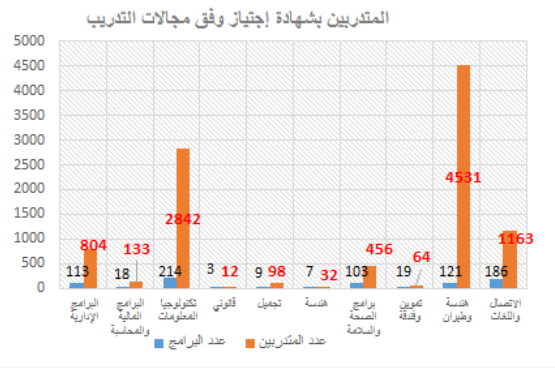
بلغ إجمالي عدد المتدربين 21395 متدرب لعام 2016 وفق نتائج تحليل التقرير السنوي للعام 2016 موزعين في مختلف البرامج التدريبية المنفذة في المؤسسات التدريبية الخاصة، حيث بلغ عدد المتدربين الحاصلين على شهادة حضور أو إتمام من المؤسسات التدريبية المختلفة 15954 متدرب في حين بلغ عدد المتدربين الحاصلين على شهادة صادرة من جهة اعتماد دولية 5441 متدرب.

إجمالي المتدربين لعام 2016 وفق نوع الشهادة المأثرة



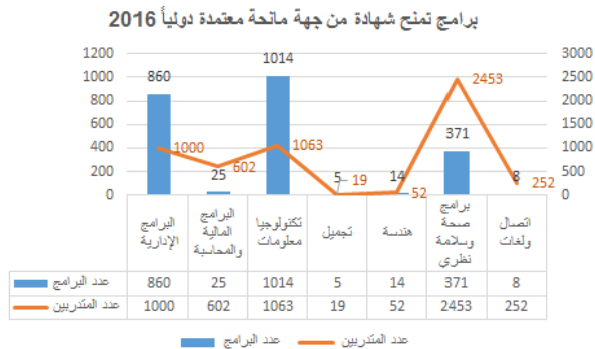
العدد	المتدربين لعام 2016
5819	المتدربين بشهادة حضور من المؤسسة
10135	المتدربين بشهادة اتمام من المؤسسة
5441	المتدربين بشهادة من جهة معتمدة

البرامج التدريبية التي تم تنفيذها في المؤسسات التدريبية المرخصة للعام 2016 بشهادة إجتياز



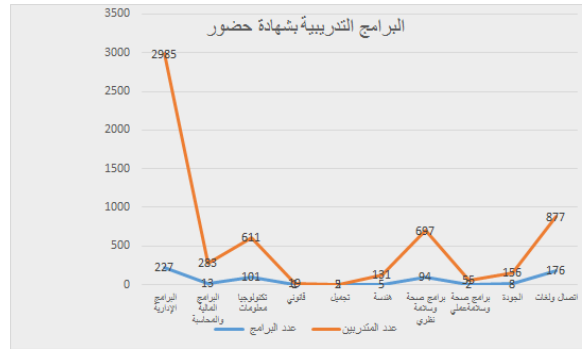
البرامج التدريبية التي تم تنفيذها في المؤسسات التدريبية المرخصة بشهادة من جهة اعتماد دولية للعام 2016

عدد المتدربين	عدد البرامج	برامج تمنح شهادة من جهة مانحة معتمدة دولياً
1000	860	البرامج الإدارية
602	25	البرامج المالية والمحاسبة
1063	1014	تكنولوجيا معلومات
19	5	تجميل
52	14	هندسة
2453	371	برامج صحة وسلامة نظري
252	8	اتصال ولغات
5441	2297	المجموع الكلي



البرامج التدريبية التي تم تنفيذها في المؤسسات التدريبية المرخصة للعام 2016 بشهادة حضور.

عدد المتدربين	عدد البرامج	برامج تمنح شهادات حضور
2985	227	البرامج الإدارية
283	13	البرامج المالية والمحاسبة
611	101	تكنولوجيا المعلومات
19	1	قانوني
5	2	تجميل
131	5	هندسة
752	96	برامج صحة وسلامة
156	8	الجودة
877	176	الاتصال واللغات
5819	629	المجموع الكلي



البرامج التدريبية التي تم تنفيذها في المؤسسات التدريبية المرخصة للعام 2016 بشهادة إجتياز

عدد المتدربين	عدد البرامج	برامج تمنح شهادة إجتياز
804	113	البرامج الإدارية
133	18	البرامج المالية والمحاسبة
2842	214	تكنولوجيا المعلومات
12	3	قانوني
98	9	تجميل
32	7	هندسة
456	103	برامج الصحة والسلامة
64	19	تموين وفندقة
4531	121	هندسة وطيران
1163	186	الاتصال واللغات
10135	793	المجموع الكلي

المقدمة:

يسرنا أن نرفق من خلال هذه المطوية أهم نشاطات المؤسسات التدريبية الخاصة للعام 2016 والتي أظهرتها نتائج تحليل التقارير السنوية المقدمة من مؤسسات التدريب الخاصة.

راجين دوام التوفيق لجميع المؤسسات التدريبية المرخصة والتي ساهمت في إنجاح وتعزيز نتائج هذا التقرير.

المؤسسات التدريبية المرخصة لعام 2016

بلغ إجمالي عدد المؤسسات التدريبية المرخصة 78 مؤسسة موزعة ضمن فئتين المراكز والمعاهد الإدارية والتجارية والتي يبلغ عددها 69 مؤسسة تدريبية بنسبة 90% حيث تتركز معظم طلبات فتح المؤسسات التدريبية في هذا المجال في حين يبلغ عدد المراكز والمعاهد المهنية والفنية 9 مؤسسات بنسبة 10% من مجموع المؤسسات المرخصة كما هو موضح في الرسم البياني.

